

きずな



まつえ障がい者サポートステーション絆（サポート絆）では、障がいのある方が住み慣れた地域でその人らしく暮らし続けていけるように、障がい者の立場に立った支援をしています。

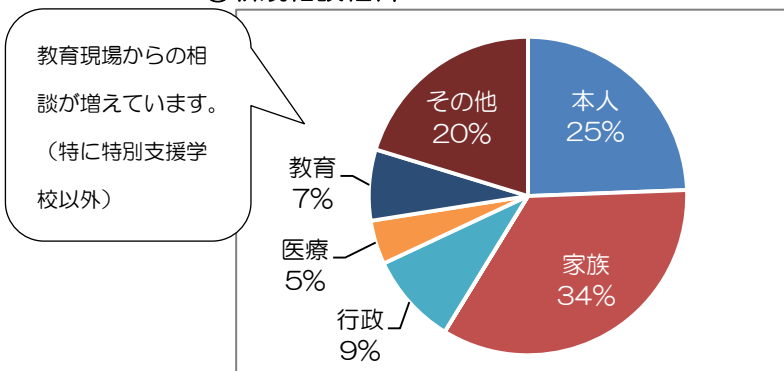
平成 30 年度の相談実績

平成 30 年度も、様々な方、機関からたくさんのご相談をいただいております。ご報告させていただきます。

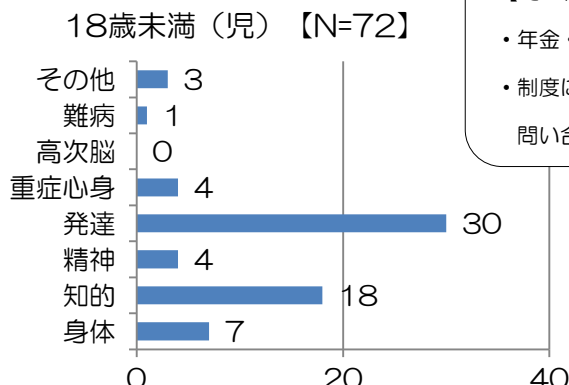
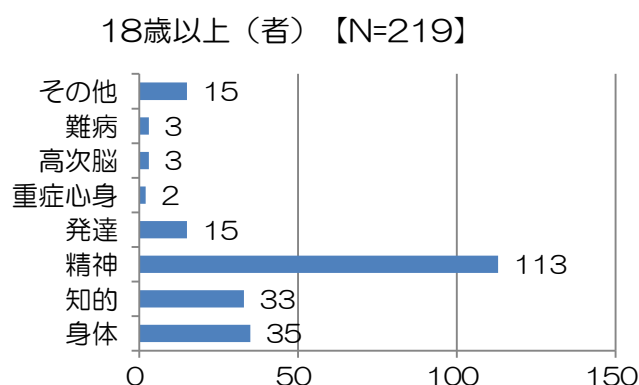
①平成 30 年度相談件数

	新規	再開	継続	合計
(者)	219	19	397	635
(児)	72	4	37	113
合計	291	23	434	748
月平均	24	2	36	62

②新規相談経緯



③新規相談の障がい種別



【その他の内訳】

- ・年金・手帳の申請
- ・制度についての問い合わせ など

<平成 30 年度相談実績のまとめ>

- ・児童の相談は増加、65 歳以上の相談も約 3 倍（H29 年度比）となっております。
 - ・本人・家族のみならず、他自治体からの相談も増えています。
 - ・福祉サービス利用の相談が約半分を占めています。
 - ・生活困窮や家庭基盤がぜい弱など、生活問題の背景が複雑化、長期化しているケースが目立ちました。
- 相談員として、多機関との連携や、多岐にわたるスキルなど、じっくり対応していくことが求められていると感じています。

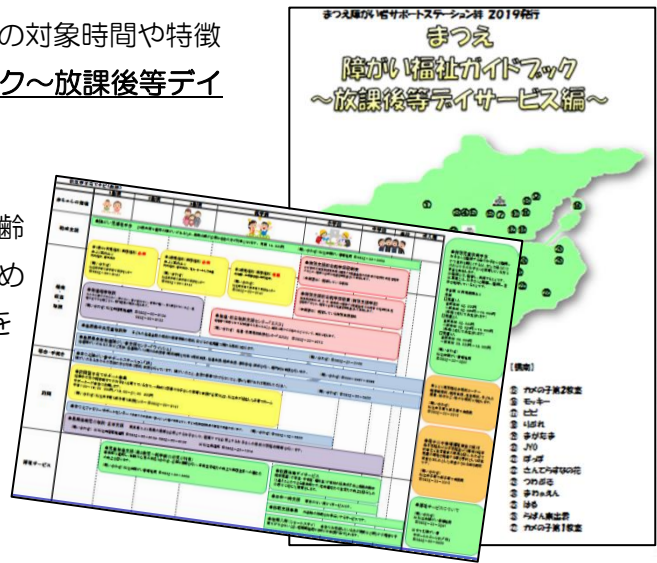
まつえ障がい福祉ガイドを作成中です！

松江市内の放課後等デイサービスの各事業所の対象時間や特徴などを掲載した「まつえ障がい福祉ガイドブック～放課後等デイサービス編～」を今年度も作成中です。

現在編集作業を行っております。

今年度は、障がい児を持つ保護者向けに、年齢に応じた助成支援や手続き、相談先などをまとめた、「まつえ障がい福祉ガイド～子ども編～」を新たに作成中です。

出来上がり次第、各学校や関係機関等にお渡しできればと思っておりますので、しばらくお待ちください。



サポート絆と輪番事業所（相談支援事業所）はココ！！

相談支援事業所名	専門分野	相談支援事業所名	専門分野
1 くれよんハウス	児	9 ねっとわーくしのめ	知的・視覚・児
2 厚生センター	身体・高次脳	10 ビ・フレンディング	精神
3 さくらの家	知的・児	11 ひまわり	知的・児
4 さくらんぼ	精神	12 まがたま	知的・児
5 しのめ	知的	13 みのりの家	知的・児
6 ジョイ	身体・児	14 山の花	身体
7 東部島根医療福祉センター	児 重症心身障がい	15 よもぎ	精神
8 ねくすと	知的・児	16 わこう	知的
		17 松江市社会福祉協議会	知的

※市内の他の事業所については松江市ホームページをご覧ください

(50音順)



サポート絆は松江市総合福祉センターの3階にあります



編集後記
 新時代令和が幕開けいたしました。サポート絆も新体制となり走り出しています。
 サポート絆も市民の皆様へ寄り添う存在になれるよう頑張っております。
 (事務局 花井)

まつえ障がい者サポートステーション絆所在地
 〒690-0852 松江市千鳥町 70
 (松江市社会福祉協議会内)
 TEL 0852-60-0400
 FAX 0852-21-4001
 E-mail : s-kizuna@web-sanin.co.jp
 HP : http://www.shakyou-matsue.jp
 開所日 月～金曜日
 開所時間 9:00～17:00
 (土、日、祝日、年末年始を除く)